



Escuela Villa Independencia D - 484
 Río Maule 5063, Talcahuano

Fono 41 – 2585276- mail: villa.independencia@daemtalcahuano.cl

Asignatura: MATEMÁTICA

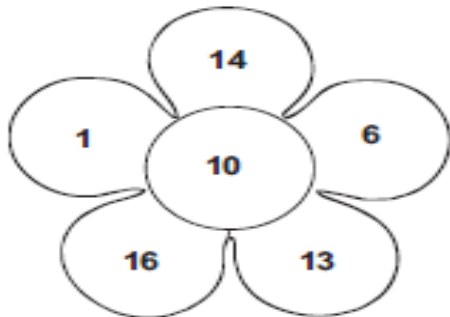
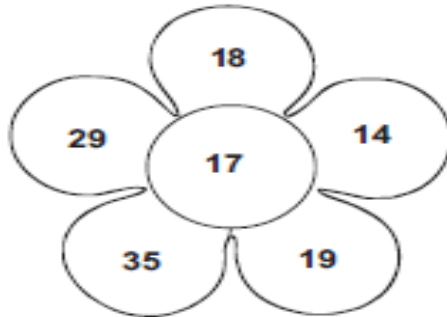
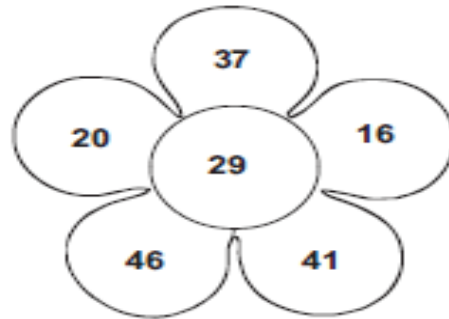
Profesor /a: MIRIAM ITURRA VALENZUELA

Curso:2°A

Nombre y apellido:	Fecha:
OA o Contenidos	Comparar números menores a 100.

PARA REALIZAR ESTAS ACTIVIDADES, OBSERVA LA TABLA DE NÚMEROS HASTA EL 100.

1.- Pinte de color rojo los números mayores que el número del centro de la flor y de color verde los números menores.





Escuela Villa Independencia D - 484
 Río Maule 5063, Talcahuano
 Fono 41 – 2585276- mail: villa.independencia@daemtalcahuano.cl

2.- Compare los siguientes números utilizando $>$, $<$, $=$ como en el ejemplo.

34	$<$	87
64		46
90		89
79		97
29		50
12		21
68		86
27		27


100		10
99		100
60		90
77		7
40		4
38		83
66		99
53		35

3.- Ordena dentro de las estrellas los siguientes números de menor a mayor

40 - 75 - 22 - 12 - 9 - 90




5 - 100 - 58 - 29 - 77 - 99






Escuela Villa Independencia D - 484
 Río Maule 5063, Talcahuano
 Fono 41 - 2585276- mail: villa.independencia@daemtalcahuano.cl


85 - 0 - 63 - 58 - 36 - 19



44 - 12 - 88 - 90 - 5 - 74



4.- Ordena dentro de las burbujas los números de mayor a menor



28 - 38 - 58 - 68 - 88 - 70



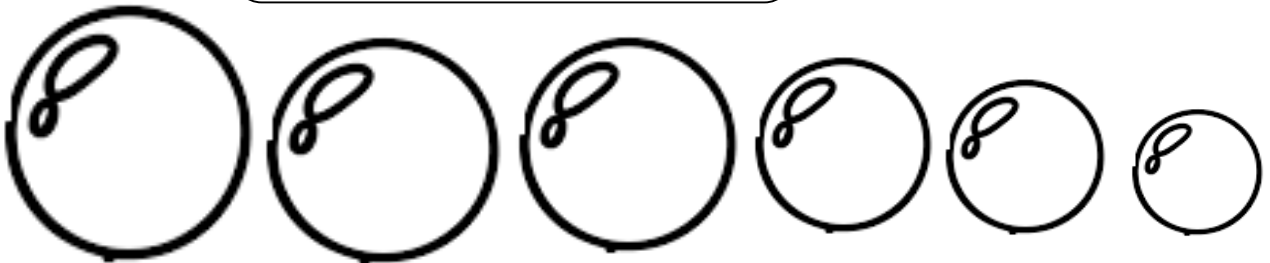


Escuela Villa Independencia D - 484
Río Maule 5063, Talcahuano
Fono 41 - 2585276- mail: villa.independencia@daemtalcahuano.cl

**100 - 33 - 14 - 7 - 83 -
98**



**70 - 30 - 10 - 0 - 50 -
90**



Recuerda que debes escribir la fecha y pegar las guías en tu cuaderno para ser analizadas y revisadas por todos nosotros.



Un gran abrazo a todos!!!!