



Escuela Villa Independencia D - 484

Río Maule 5063, Talcahuano

Fono 41 – 2585276- mail: villa.independencia@daemtalcahuano.cl

www.colegiovillaindependencia.cl

Asignatura: Ciencias Naturales

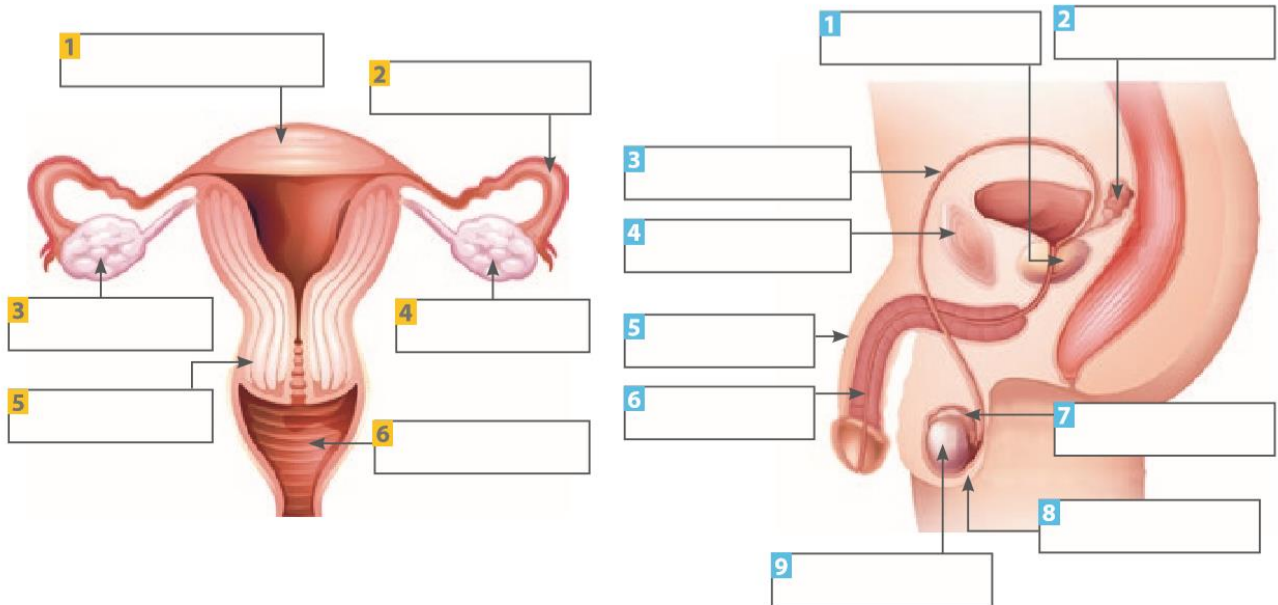
Profesor /a: Gabriela Palma Oporto

Curso: 8º año

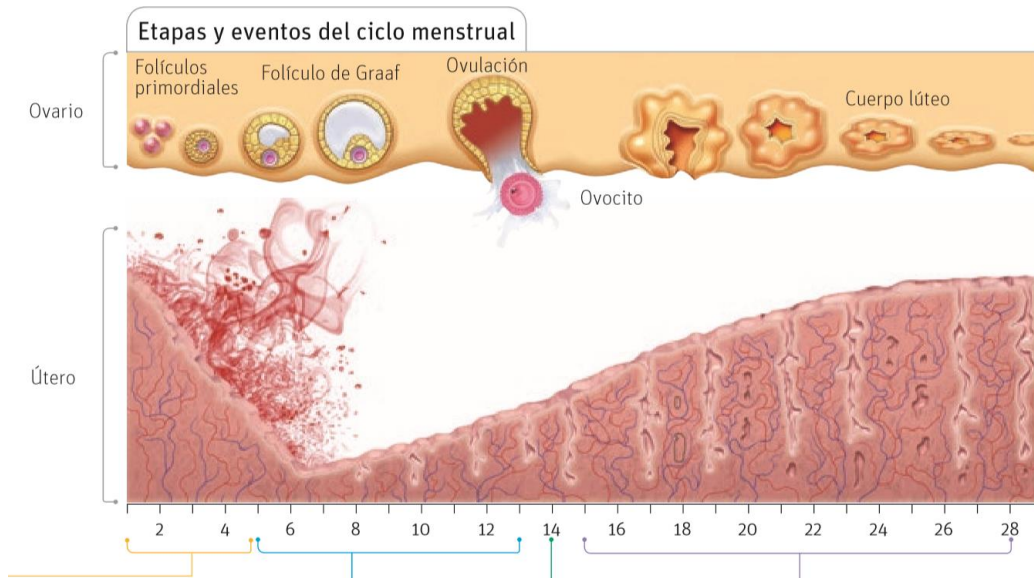
Nombre y apellido:	Fecha:
OA o Contenidos	<p>1. Describen el ciclo menstrual y su relación con la reproducción humana.</p> <p>2. Explican el rol de espermatozoides y ovocitos en el proceso de fecundación y la formación de un nuevo individuo.</p>

Guía de portafolio N°2 Ciclo Menstrual

1. Completa los esquemas con los nombres correspondientes al aparato reproductor masculino y femenino.



2. Completa el esquema con los nombres de cada etapa del ciclo menstrual.





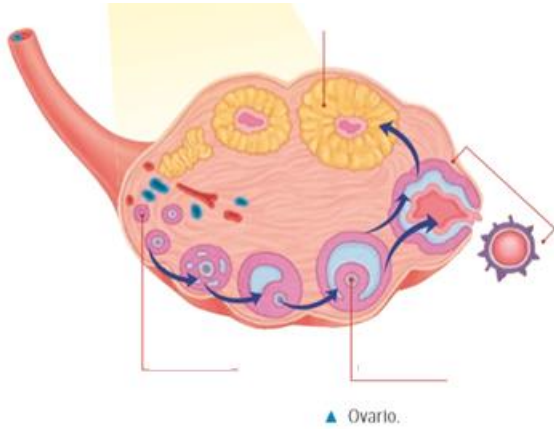
Escuela Villa Independencia D - 484

Río Maule 5063, Talcahuano

Fono 41 – 2585276- mail: villa.independencia@daemtalcahuano.cl

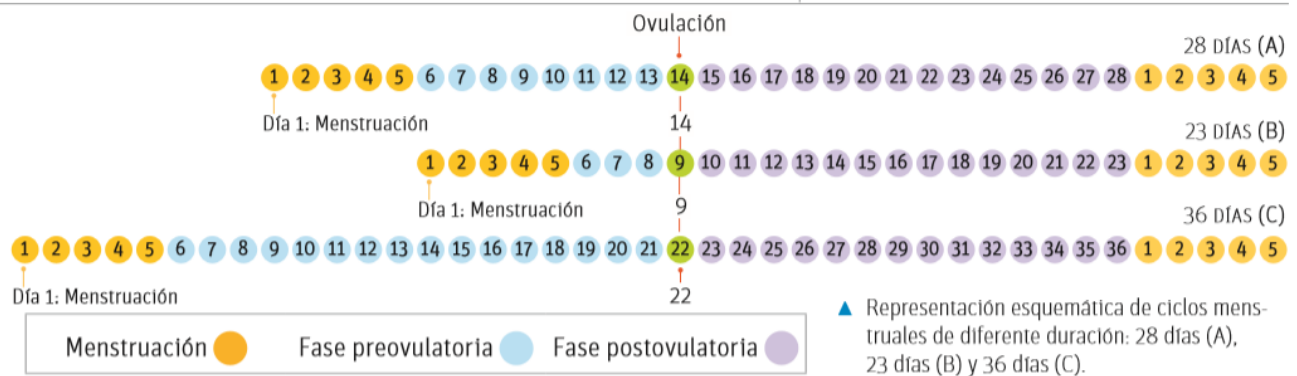
www.colegiovillaindependencia.cl

3. Completa los nombres del ciclo ovárico.



4. Con la información de los ciclos menstruales, desarrolla el siguiente ejercicio.

Representación de tres ciclos menstruales de diferente duración



Marcela y Camila iniciaron su ciclo menstrual el mismo día: 2 de junio. La diferencia en los ciclos menstruales de estas jóvenes es su duración, puesto que el de Marcela dura 23 días y el de Camila 28 días. Al respecto, busca un calendario y marca, con distinto color, los días de menstruación y el período de mayor fertilidad de ambas.